



NÜRNBERGER
VERSICHERUNG

Scan-Antrag SHUKRS Checkbox-Verfahren


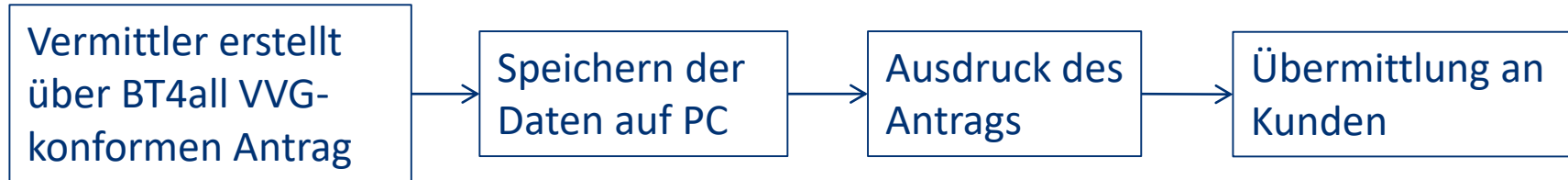
Für die BT4all online und offline Version

Anleitung

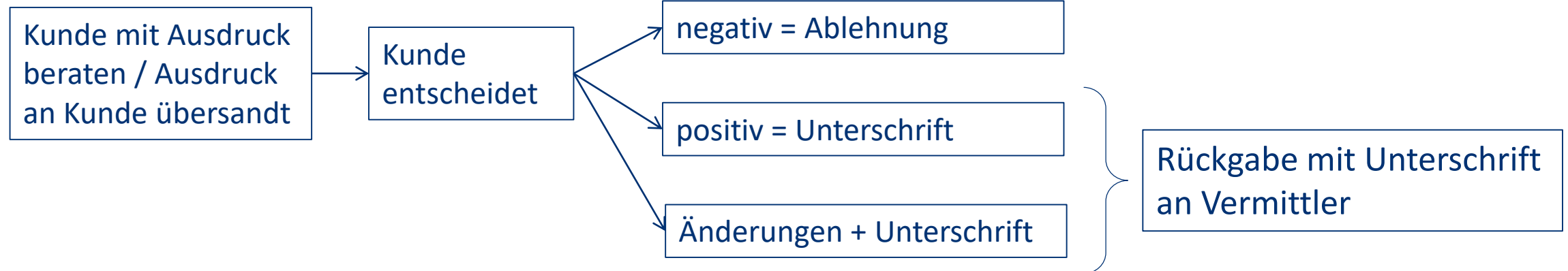
Nürnberg, 19.12.2019

Scan-Antrag – SHUKRS / Checkbox-Verfahren. In der Terminvorbereitung und Beratung.

In der Agentur



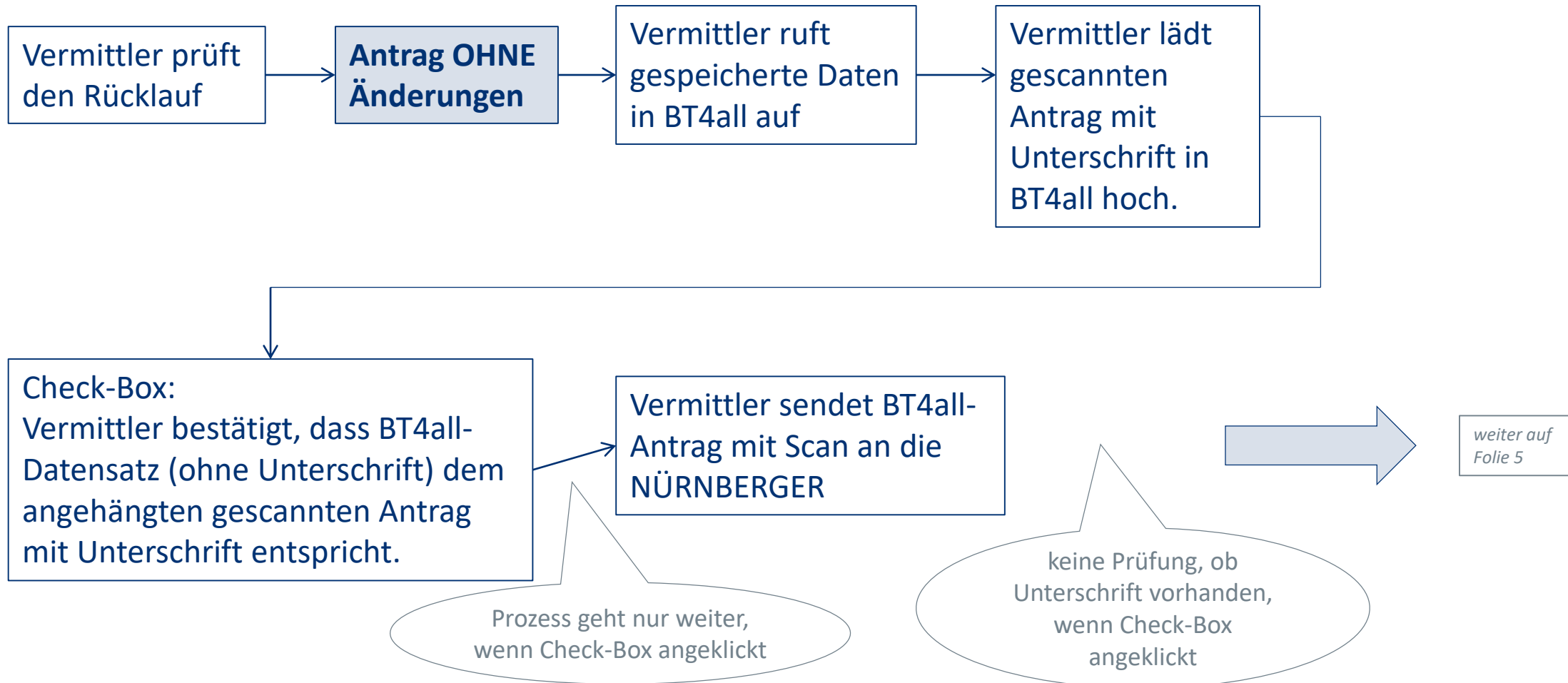
Am POS / beim Kunden



Scan-Antrag – SHUKRS / Checkbox-Verfahren.

Sie nehmen den Antrag ohne Änderung mit in die Agentur.

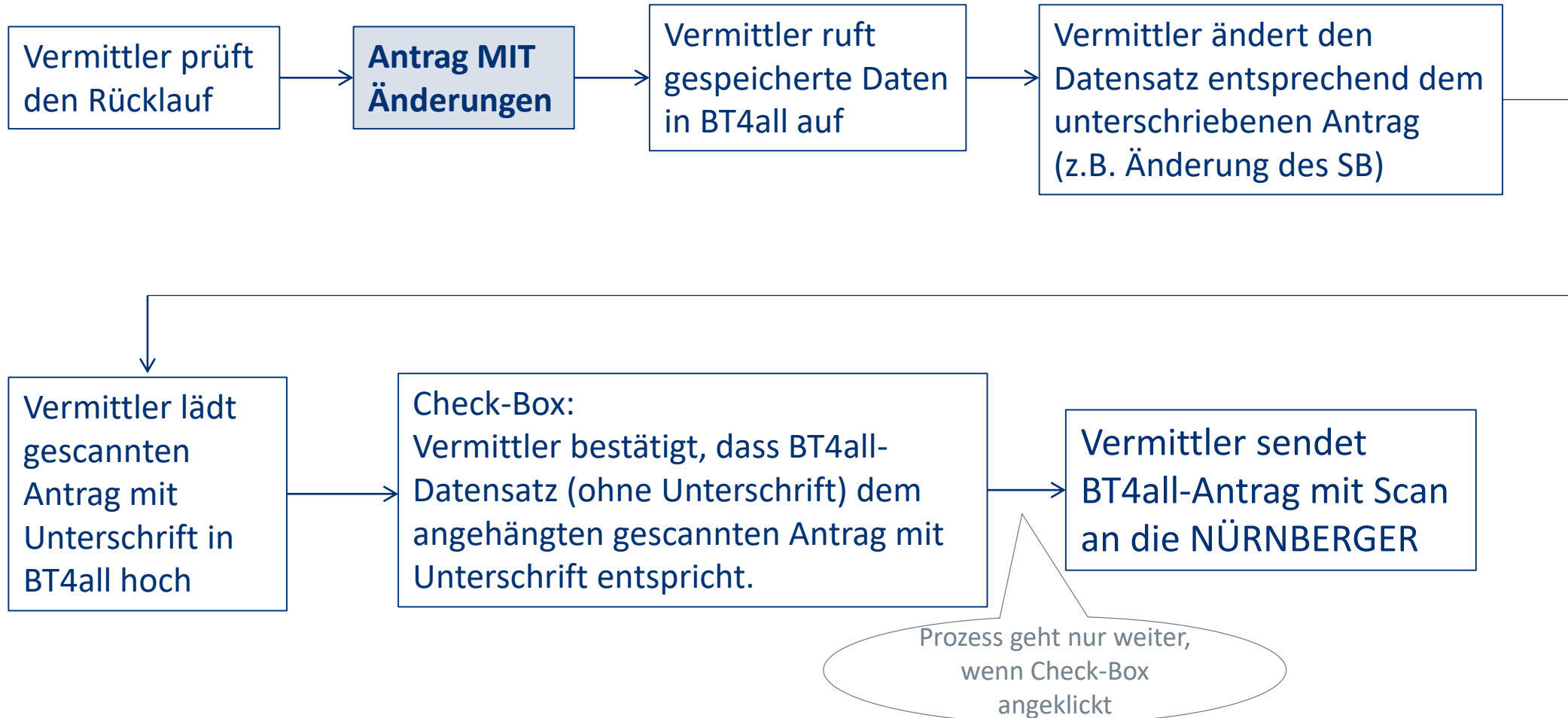
Zurück in der Agentur



Scan-Antrag – SHUKRS / Checkbox-Verfahren.

Sie nehmen den Antrag mit Änderung in die Agentur.

Zurück in der Agentur



Scan-Antrag – SHUKRS / Checkbox-Verfahren. Schritte für das Einreichen eines gescannten Antrags.



NÜRNBERGER
VERSICHERUNG Online

Beratungstechnologie BT4all

Einkommenschutz

Kranken

SH Gewerbe

Finanzierung

Vorsorge privat

Beratung

Informationen

Service

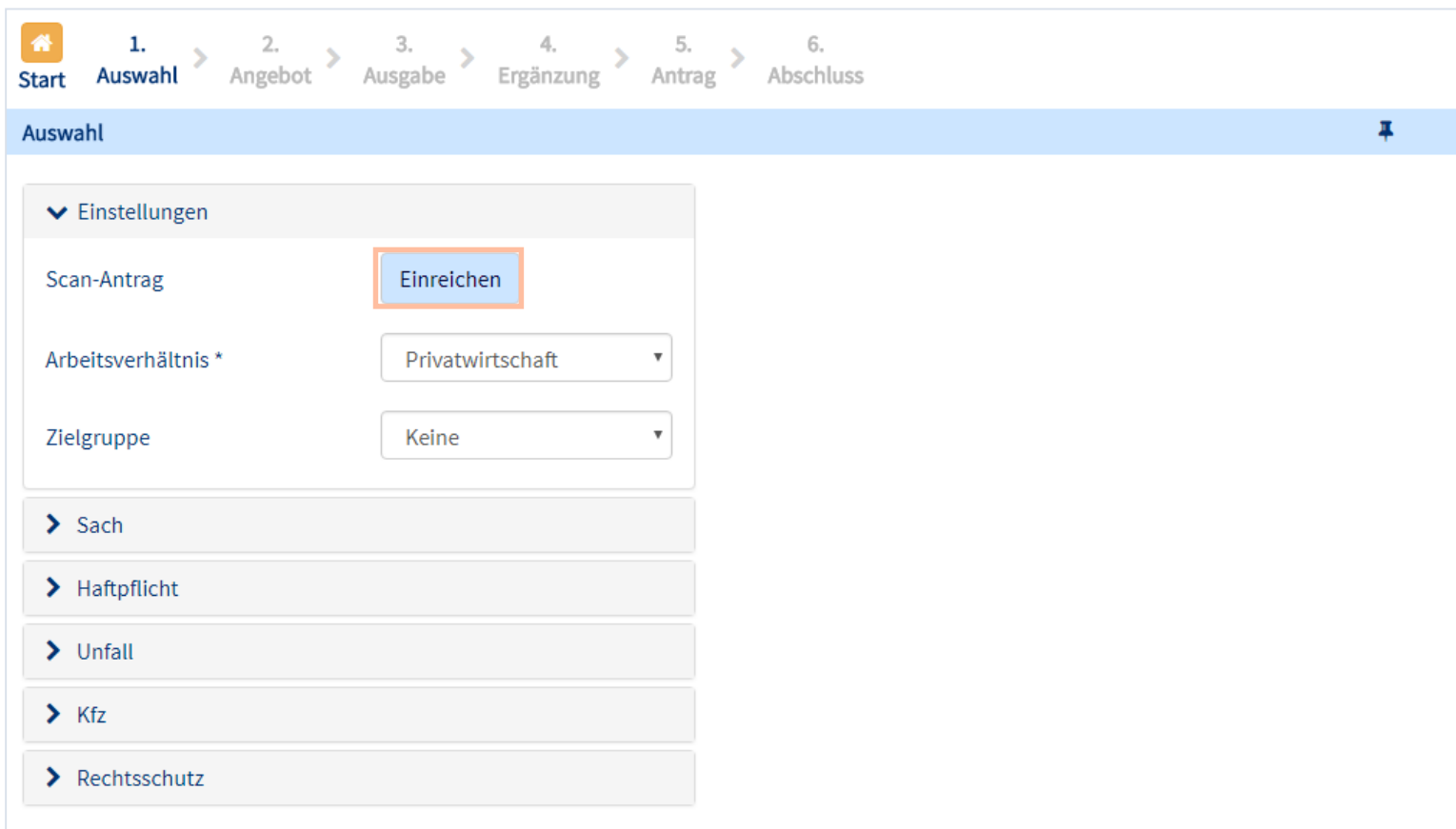
Vorsorge bAV

SHUKRS privat

Programme

Laden Sie den ursprünglichen Fall hoch.

Klicken Sie in den Einstellungen auf Scan-Antrag „Einreichen“.



The screenshot shows a multi-step process for submitting a Scan-Antrag. The steps are: 1. Auswahl, 2. Angebot, 3. Ausgabe, 4. Ergänzung, 5. Antrag, and 6. Abschluss. The 'Auswahl' step is currently active. Under the 'Einstellungen' section, the 'Scan-Antrag' field has a blue 'Einreichen' button highlighted with an orange border. Below this, there are two dropdown menus: 'Arbeitsverhältnis *' set to 'Privatwirtschaft' and 'Zielgruppe' set to 'Keine'. At the bottom, there are five expandable sections: 'Sach', 'Haftpflicht', 'Unfall', 'Kfz', and 'Rechtsschutz', each with a right-pointing arrow.

Nach dem Klick werden folgende Felder

- Arbeitsverhältnis und ggf. Arbeitgeber, Zielgruppe ändern
- Produkt hinzufügen

gesperrt. Weitere Produkte sind nicht hinzufügar.

Im Schritt 2 „Angebot“. Antragserstellung / Antragsdatum.

Start **Auswahl** > 2. Angebot > 3. Ausgabe > 4. Ergänzung > 5. Antrag > 6. Abschluss

Angebot

> Vorvertragliche Anzeigepflicht

▼ Scan-Antrag

Antragerstellung *	15.02.2019
Antragsdatum *	15.02.2019

> Kfz (Haftpflicht, Kasko, Insassenunfall)

Antragserstellung = Tag der Erstellung
Antragsdatum = Tag der Antragsunterschrift

Folgendes ist beachten:

- Der zu ladende Antrag darf nicht älter als 4 Wochen sein.
- Zwischen Antragserstellung und neuem Antragsdatum dürfen nicht mehr als 3 Wochen liegen.
- Das neue Antragsdatum darf nicht in der Zukunft liegen.

Im Schritt 5 „Antrag“ können zu folgenden Punkten keine Anpassungen vorgenommen werden.

Start Auswahl Angebot Ausgabe Ergänzung 5. Antrag 6. Abschluss

Antrag

› Kundenanschrift

› Zahlweg

› Beratung

▼ Erklärungen, Abschlussdaten

Vermittler

Ich habe dem Antragsteller bzw. dem gesetzlichen Vertreter(n) die Verbraucherinformationen vollständig zur Verfügung gestellt. *

Ja Nein

Form der Aushändigung *

E-Mail ▼

Dem Antragsteller wurde die NÜRNBERGER Einwilligungserklärung zur Kontaktaufnahme per Telefon/E-Mail vollständig erläutert. *

Ja Nein

Der Antragsteller erklärt sich jederzeit widerruflich mit der Kontaktaufnahme zu Werbezwecken, wie erläutert, einverstanden:

Per Telefon *

Ja Nein

Per E-Mail *

Ja Nein

E-Mail-Adresse *

test@t-online.de

Scan-Antrag

Antrag in EUR	mtl.	vj.	hj.	j.
für Matthias Walinski				
Kfz	1,84	5,38	10,56	20,29
Gesamtbeitrag (brutto)				jährlich 20,29

› Kfz

› Agentur

- Beratungsdokumentation inkl. IDD
- Erklärungen, Abschlussdaten
- Das neue Antragsdatum darf nicht in der Zukunft liegen

Im Schritt 6 „Abschluss“. Scan-Antragsseiten hochladen.

Es werden alle finalen Antragsseiten hochgeladen,
sowie ggf. weitere Dokumente zum Antrag.



The screenshot shows a multi-step process navigation bar at the top with steps: Start, Auswahl, Angebot, Ausgabe, Ergänzung, Antrag, and Abschluss (highlighted in a red box). Below the navigation bar, the 'Abschluss' section is active. On the left, a 'Scan-Antrag' section is highlighted with a red box, containing a warning: 'Der Scan-Antrag muss vollständig sein. Die Übertragung aller Seiten bis zum „Inhaltsverzeichnis für Verbraucherinformationen“ ist für die Policierung erforderlich.' Below this, a 'PDF hochladen' button is highlighted with a red box. On the right, a table titled 'Scan-Antrag' shows details for a car insurance application for Matthias Walinski.

Scan-Antrag				
Antrag in EUR	mtl.	vj.	hj.	j.
für Matthias Walinski				
Kfz	1,84	5,38	10,56	20,29
Gesamtbeitrag (brutto)			jährlich 20,29	

Buttons: Vollständigen Scan-Antrag * (with PDF hochladen button), Antrag abschließen, Kfz, Agentur.

Bitte folgende Punkte beachten:

- Scan in schwarz/weiss und mit 200 dpi
- ggf. weitere Dokumente Vollständigkeit und Richtigkeit bestätigen (Checkbox klicken)
- Die zulässigen hochzuladenden Dateien dürfen maximal 15 MB nicht überschreiten
- Button „Versenden“ wird „aktiv“

Im Schritt 6 „Abschluss“.

Es sind alle finale Antragsseiten hochgeladen.

Start ✓ Auswahl ✓ Angebot ✓ Ausgabe ✓ Ergänzung ✓ Antrag ✓ 6. Abschluss

Abschluss 

▼ Scan-Antrag

Der Scan-Antrag muss vollständig sein.
Die Übertragung aller Seiten bis zum „Inhaltsverzeichnis für Verbraucherinformationen“ ist für die Policierung erforderlich.

Vollständigen Scan-Antrag	190208_ScanAntrag-Kfz.pdf	
---------------------------	---------------------------	--

➤ Antrag abschließen

Scan-Antrag 

Antrag in EUR	mtl.	vj.	hj.	j.
für Matthias Walinski Kfz	1,84	5,38	10,56	20,29
Gesamtbeitrag (brutto)			jährlich 20,29	

➤ Kfz

➤ Agentur

Im Schritt 6 „Abschluss“.

Beispiel für weitere Dokumente die zum Scan-Antrag hochgeladen werden müssen.

Anlagen zum Scan-Antrag, z. B. Rabattübertragung oder Führerschein. Jetzt mit Hinweis „Hochladen“ anstelle Laden . Aus inSign wird „Unterschreiben“.

▼ Antrag abschließen

Dringende Empfehlung
Bitte speichern Sie den Antrag vor dem Abschluss zur Sicherheit ab.

Sicherungskopie des Antrags

KH055

Führerschein

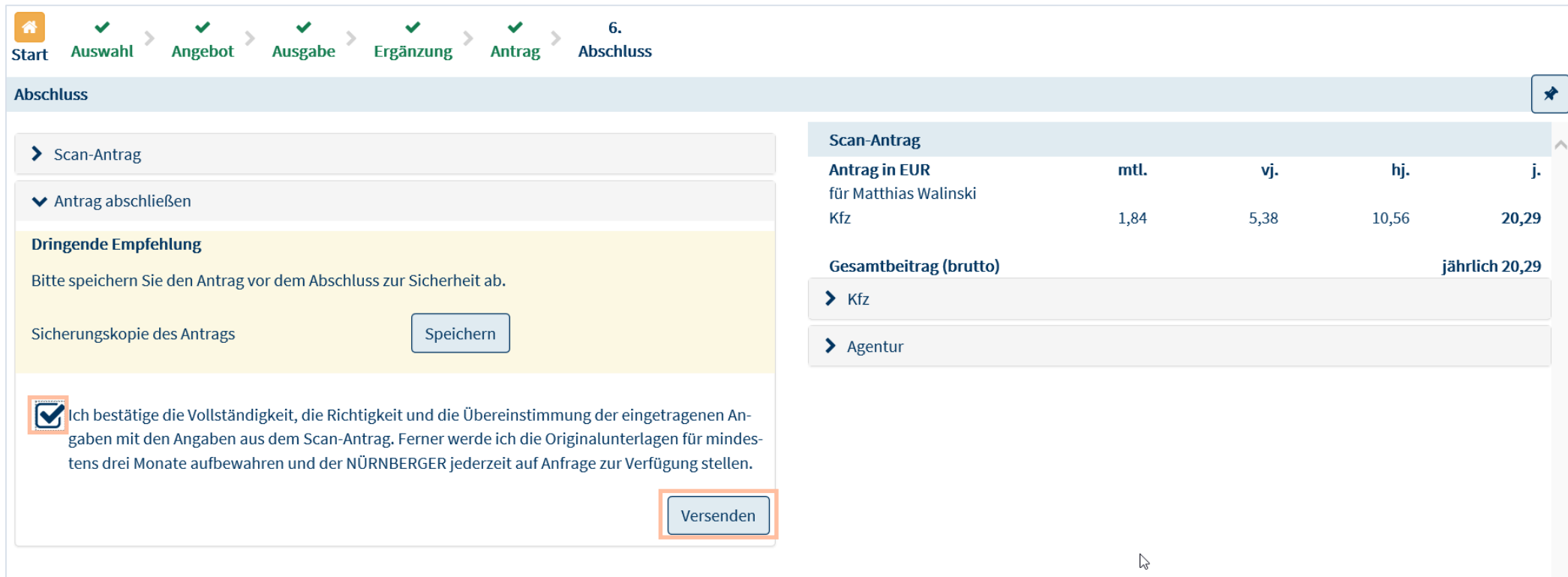
Bitte wählen Sie „Sendevorgang testen = Ja“, wenn Sie das Unterschreiben nur testen möchten und der Antrag nicht in die produktive Verarbeitung soll.

Sendevorgang testen (senden wird simuliert) *

Im Schritt 6 „Abschluss“. Antrag abschließen.

Hinweis, dass der Scan-Antrag vollständig sein muss – zum Ankreuzen für den Vermittler.

Button „Versenden“ wird aktiv.



The screenshot shows the final step of the application process. The navigation bar at the top indicates the current step is '6. Abschluss', with previous steps marked as completed. The main content area is divided into two sections. The left section contains a 'Scan-Antrag' section, a 'Dringende Empfehlung' (Urgent Recommendation) with a warning to save the application, and a confirmation checkbox with a 'Versenden' button. The right section displays a summary table for the 'Scan-Antrag' and a 'Gesamtbeitrag (brutto)' section.

Abschluss

Start > Auswahl > Angebot > Ausgabe > Ergänzung > Antrag > 6. Abschluss

Scan-Antrag

Antrag abschließen

Dringende Empfehlung

Bitte speichern Sie den Antrag vor dem Abschluss zur Sicherheit ab.

Sicherungskopie des Antrags

Ich bestätige die Vollständigkeit, die Richtigkeit und die Übereinstimmung der eingetragenen Angaben mit den Angaben aus dem Scan-Antrag. Ferner werde ich die Originalunterlagen für mindestens drei Monate aufbewahren und der NÜRNBERGER jederzeit auf Anfrage zur Verfügung stellen.

Scan-Antrag

Antrag in EUR	mtl.	vj.	hj.	j.
für Matthias Walinski				
Kfz	1,84	5,38	10,56	20,29
Gesamtbeitrag (brutto)				jährlich 20,29

Kfz

Agentur

Haftungsbeschränkung

Die Inhalte dieser Präsentation wurden mit größtmöglicher Sorgfalt und nach bestem Gewissen erstellt. Dennoch übernimmt die NÜRNBERGER keine Gewähr für die Aktualität, Vollständigkeit und Richtigkeit der bereitgestellten Informationen. Die NÜRNBERGER haftet nicht für Schäden, die daraus resultieren, dass auf die Vollständigkeit, Aktualität und Richtigkeit der Inhalte dieser Präsentation vertraut wurde. Die NÜRNBERGER behält sich das Recht vor, jederzeit Änderungen, Ergänzungen oder Löschungen der Inhalte dieses Foliensatzes vorzunehmen.

Urheberrecht

Die, in dieser Präsentation veröffentlichten Inhalte, Werke und bereitgestellten Informationen sind urheberrechtlich geschützt. Jede Art der Vervielfältigung, Bearbeitung, Verarbeitung, Speicherung und jede Art der Verwertung außerhalb der Grenzen des Urheberrechts bedarf der vorherigen schriftlichen Zustimmung der NÜRNBERGER. Das unerlaubte Kopieren der bereitgestellten Informationen ist nicht gestattet.

Alle Personen- und Funktionsbezeichnungen stehen für beide Geschlechter gleichermaßen.

Herausgeber: NÜRNBERGER Versicherung
Ostendstraße 100, 90334 Nürnberg
www.nuernberger.de