



NÜRNBERGER
VERSICHERUNG

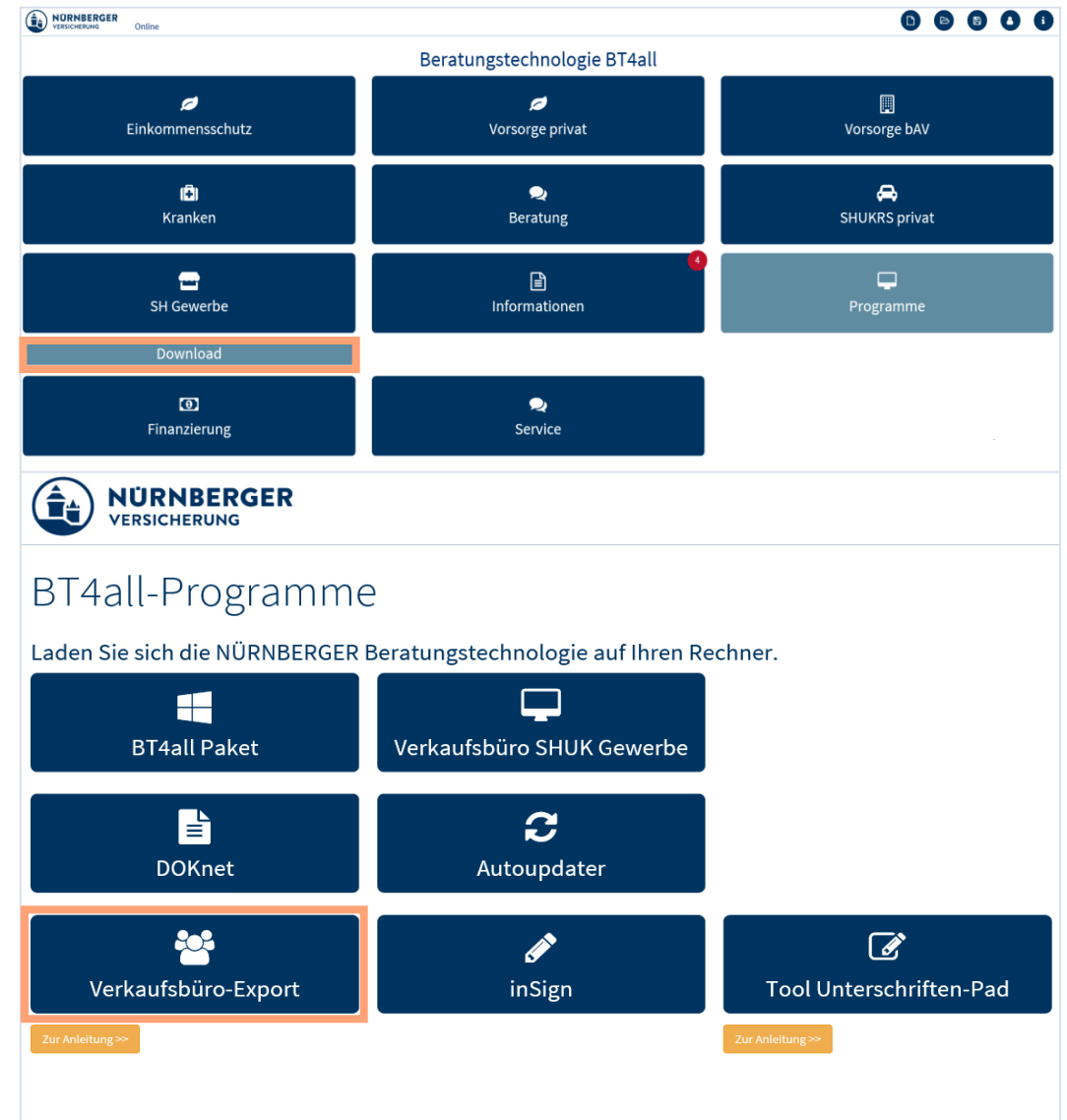
Übertragung der Kundendaten aus dem BTplus Verkaufsbüro in die BT4all Übertragung der Niederlassungsdaten in die BT4all

Anleitung

Nürnberg, 11.10.2019

Übertragung der Kundendaten aus dem BTplus Verkaufsbüro in die BT4all

- Über unsere Downloadseite der Offline-Programme steht Ihnen ein Softwarepaket für die Erstellung von Ladedateien für die BT4all zur Verfügung.
- Mit einem Klick auf Verkaufsbüro Export wird der Installationsprozess gestartet.
- Das Programm sowie eine Anleitung finden Sie unter Programme auf Ihrem PC.



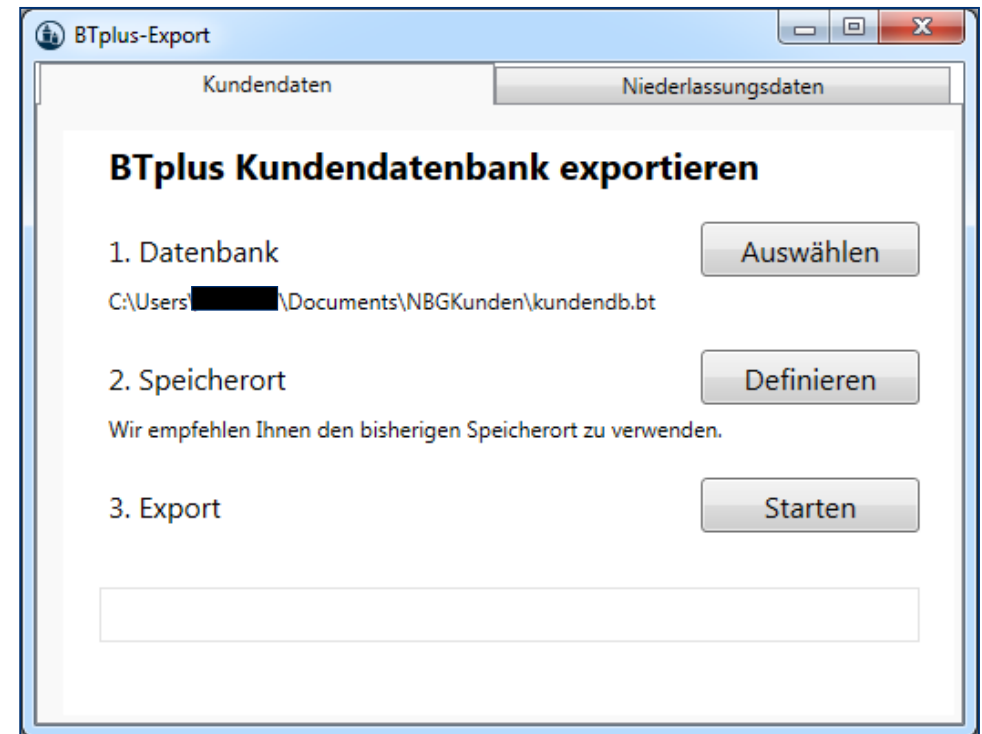
The screenshot displays the NÜRNBERGER VERSICHERUNG online portal. At the top, the logo and 'NÜRNBERGER VERSICHERUNG' text are visible. Below the logo, the text 'Beratungstechnologie BT4all' is centered. The main content area consists of a grid of dark blue buttons with white icons and text. The buttons are: Einkommenschutz, Vorsorge privat, Vorsorge bAV, Kranken, Beratung, SHUKRS privat, SH Gewerbe, Informationen, Programme, Download (highlighted with an orange border), Finanzierung, and Service. Below this grid, the NÜRNBERGER VERSICHERUNG logo is repeated. The section is titled 'BT4all-Programme' and includes the text 'Laden Sie sich die NÜRNBERGER Beratungstechnologie auf Ihren Rechner.' Below this text is another grid of dark blue buttons: BT4all Paket, Verkaufsbüro SHUK Gewerbe, DOKnet, Autoupdater, Verkaufsbüro-Export (highlighted with an orange border), inSign, and Tool Unterschriften-Pad. At the bottom of the grid, there are two orange buttons with the text 'Zur Anleitung >>'.

Übertragung der Kundendaten aus dem BTplus Verkaufsbüro in die BT4all

Programm *BTPlusKundenExport* starten

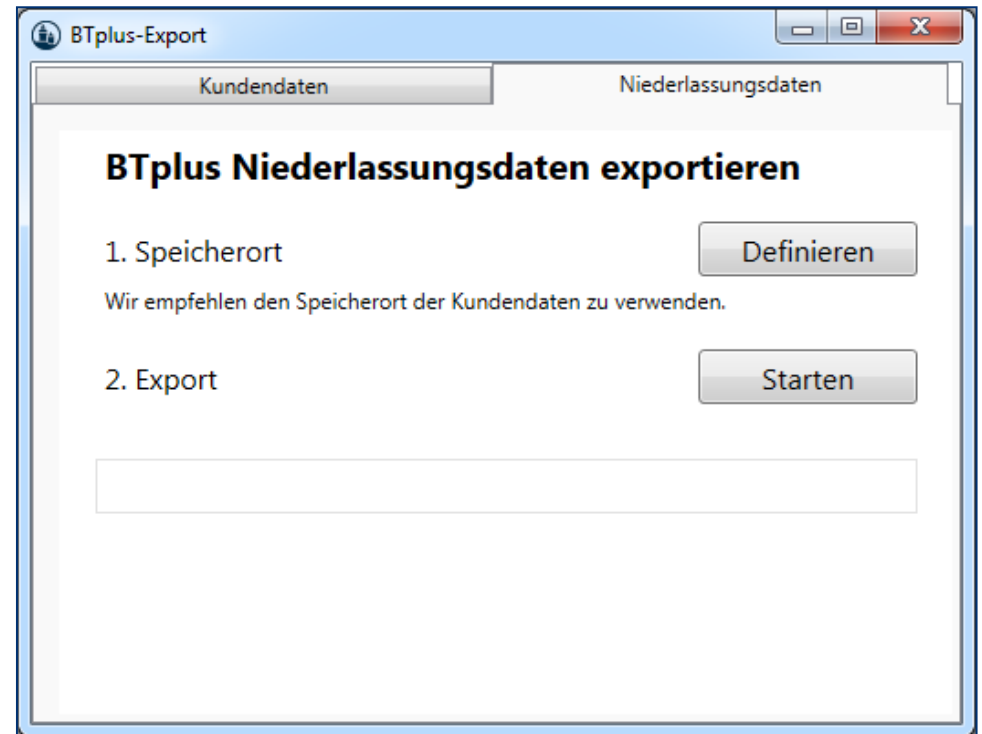
1. Die Schaltfläche **Auswählen** anklicken und zum Speicherort (*) der alten Kundendatenbank **kundendb.bt** navigieren und die Datei öffnen.

* Standardspeicherort:
C:\Users\Benutzername\Documents\NBGKunden
2. Über die Schaltfläche **Definieren** können Sie einen beliebigen Speicherort festlegen.
3. Zum Ausführen den Export **Starten**.



Übertragung der Niederlassungsdaten in die BT4all

1. Über die Schaltfläche **Definieren** können Sie einen beliebigen Speicherort festlegen.
2. Zum Ausführen den Export **Starten**.



Haftungsbeschränkung

Die Inhalte dieser Präsentation wurden mit größtmöglicher Sorgfalt und nach bestem Gewissen erstellt. Dennoch übernimmt die NÜRNBERGER keine Gewähr für die Aktualität, Vollständigkeit und Richtigkeit der bereitgestellten Informationen. Die NÜRNBERGER haftet nicht für Schäden, die daraus resultieren, dass auf die Vollständigkeit, Aktualität und Richtigkeit der Inhalte dieser Präsentation vertraut wurde. Die NÜRNBERGER behält sich das Recht vor, jederzeit Änderungen, Ergänzungen oder Löschungen der Inhalte dieses Foliensatzes vorzunehmen.

Urheberrecht

Die, in dieser Präsentation veröffentlichten Inhalte, Werke und bereitgestellten Informationen sind urheberrechtlich geschützt. Jede Art der Vervielfältigung, Bearbeitung, Verarbeitung, Einspeicherung und jede Art der Verwertung außerhalb der Grenzen des Urheberrechts bedarf der vorherigen schriftlichen Zustimmung der NÜRNBERGER. Das unerlaubte Kopieren der bereitgestellten Informationen ist nicht gestattet.

Alle Personen- und Funktionsbezeichnungen stehen für beide Geschlechter gleichermaßen.

Herausgeber: NÜRNBERGER Versicherung
Ostendstraße 100, 90334 Nürnberg
www.nuernberger.de