



NÜRNBERGER
VERSICHERUNG

Benutzerdaten dauerhaft einstellen

Anleitung

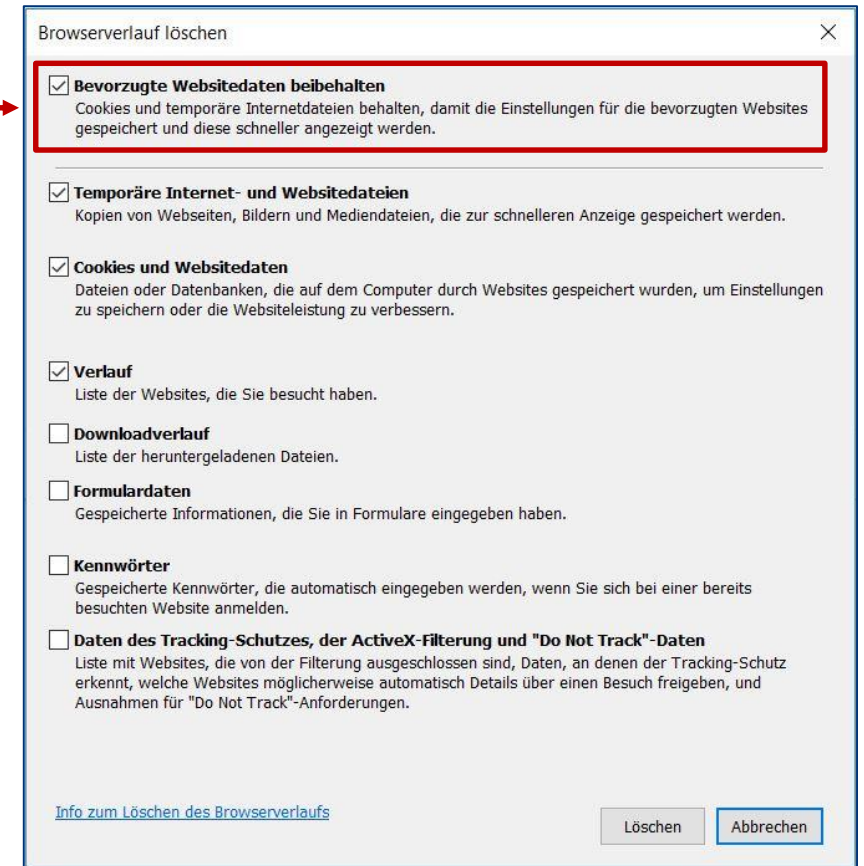
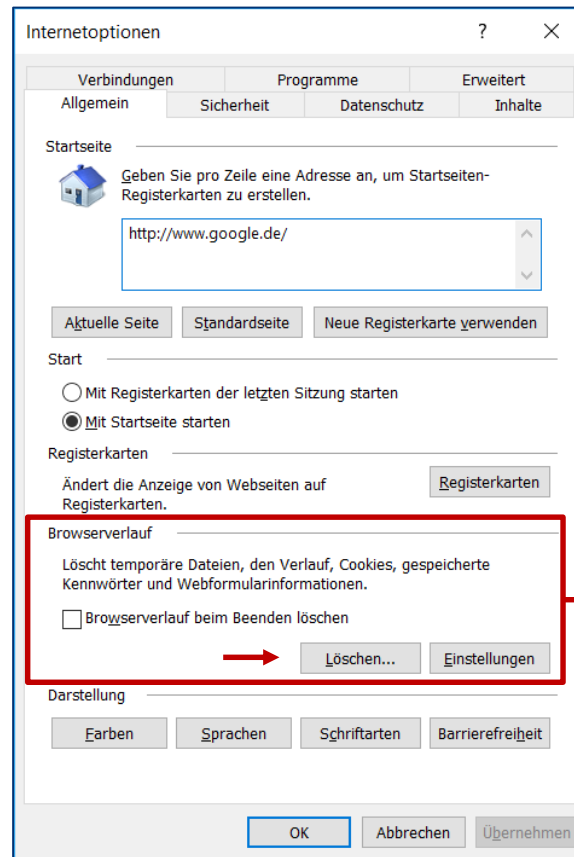
Nürnberg, 22.05.2019

Benutzerdaten in der BT4all Internet Explorer

Browserverlauf löschen (Internetoptionen – Allgemein – Löschen...)



Bitte den Haken bei **Bevorzugte Websitedaten** *beibehalten* setzen. Ihre eingegebenen Benutzerdaten werden dadurch dauerhaft gespeichert.



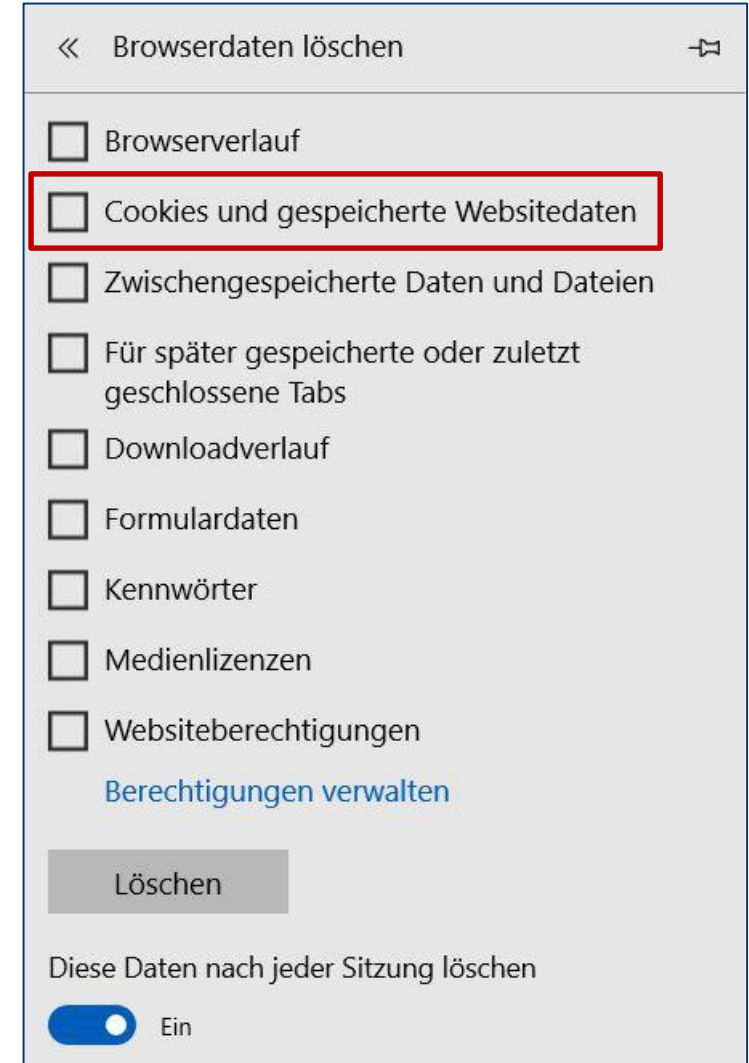
Benutzerdaten in der BT4all Microsoft Edge



Browserdaten löschen

(Einstellungen – Browserdaten löschen – Zu löschendes Element auswählen)

Bitte keinen Haken bei der Auswahl **Cookies und gespeicherte Websitedaten** setzen. Ihre eingegebenen Benutzerdaten werden dadurch dauerhaft gespeichert.



« Browserdaten löschen

- Browserverlauf
- Cookies und gespeicherte Websitedaten
- Zwischengespeicherte Daten und Dateien
- Für später gespeicherte oder zuletzt geschlossene Tabs
- Downloadverlauf
- Formulardaten
- Kennwörter
- Medienlizenzen
- Websiteberechtigungen

[Berechtigungen verwalten](#)

Löschen

Diese Daten nach jeder Sitzung löschen

Ein

Benutzerdaten in der BT4all Mozilla Firefox

Löschen der Chronik

(Einstellungen – Datenschutz & Sicherheit – Cookies und Websitedaten)



Bitte keinen Haken bei der Auswahl **Cookies und Website-Daten** **beim Beenden von Firefox löschen** setzen. Ihre eingegebenen Benutzerdaten werden dadurch dauerhaft gespeichert.

Cookies und Website-Daten

Die gespeicherten Cookies, Website-Daten und der Cache belegen derzeit 10,1 MB Speicherplatz. [Weitere Informationen](#)

Cookies und Website-Daten beim Beenden von Firefox löschen

Daten entfernen...

Daten verwalten...

Berechtigungen verwalten...

Benutzerdaten in der BT4all Google Chrome

Browserdaten löschen

(Einstellungen – Erweitert – Datenschutz und Sicherheit)



Standardmäßig bleiben die Benutzerdaten erhalten.

In den Einstellungen können Sie jedoch manuell durch Aktivierung der Auswahl ***Cookies und andere Websitedaten*** die gespeicherten Benutzerdaten löschen.

Browserdaten löschen

Grundlegend Erweitert

Zeitraum Gesamte Zeit

- Browserverlauf
Löscht den Verlauf sowie Autovervollständigungen in der Adressleiste.
- Cookies und andere Websitedaten**
Sie werden von den meisten Websites abgemeldet.
- Bilder und Dateien im Cache
Freigabe von 56,0 MB Speicherplatz. Manche Websites werden beim nächsten Öffnen eventuell langsamer geladen.

Abbrechen Daten löschen

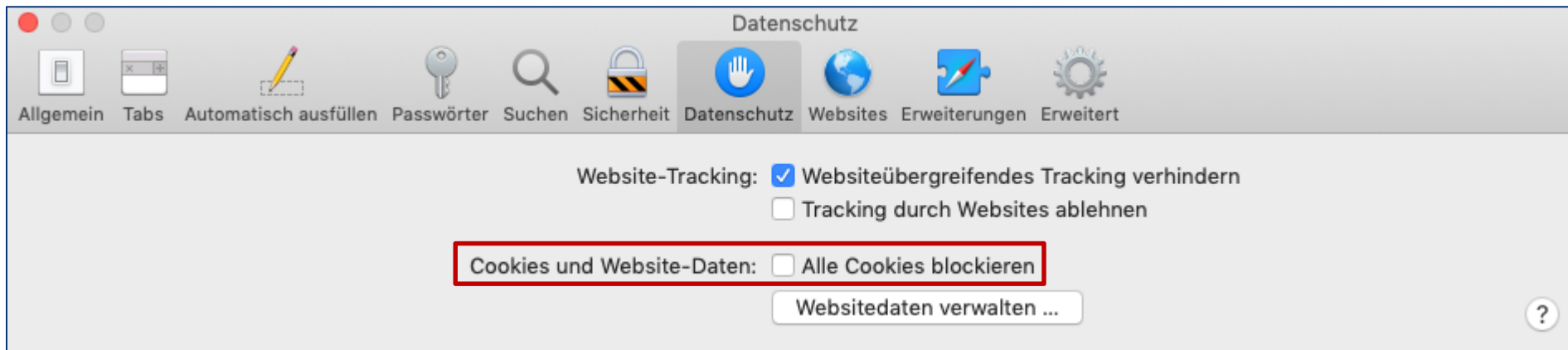
Benutzerdaten in der BT4all Safari

Browserdaten löschen

(Einstellungen – Datenschutz)



Bitte keinen Haken bei der Auswahl **Alle Cookies blockieren** setzen. Ihre eingegebenen Benutzerdaten werden dadurch dauerhaft gespeichert.



Impressum.



Haftungsbeschränkung

Die Inhalte dieser Präsentation wurden mit größtmöglicher Sorgfalt und nach bestem Gewissen erstellt. Dennoch übernimmt die NÜRNBERGER keine Gewähr für die Aktualität, Vollständigkeit und Richtigkeit der bereitgestellten Informationen. Die NÜRNBERGER haftet nicht für Schäden, die daraus resultieren, dass auf die Vollständigkeit, Aktualität und Richtigkeit der Inhalte dieser Präsentation vertraut wurde. Die NÜRNBERGER behält sich das Recht vor, jederzeit Änderungen, Ergänzungen oder Löschungen der Inhalte dieses Foliensatzes vorzunehmen.

Urheberrecht

Die, in dieser Präsentation veröffentlichten Inhalte, Werke und bereitgestellten Informationen sind urheberrechtlich geschützt. Jede Art der Vervielfältigung, Bearbeitung, Verarbeitung, Einspeicherung und jede Art der Verwertung außerhalb der Grenzen des Urheberrechts bedarf der vorherigen schriftlichen Zustimmung der NÜRNBERGER. Das unerlaubte Kopieren der bereitgestellten Informationen ist nicht gestattet.

Alle Personen- und Funktionsbezeichnungen stehen für beide Geschlechter gleichermaßen.

Herausgeber: NÜRNBERGER Versicherung
Ostendstraße 100, 90334 Nürnberg
www.nuernberger.de